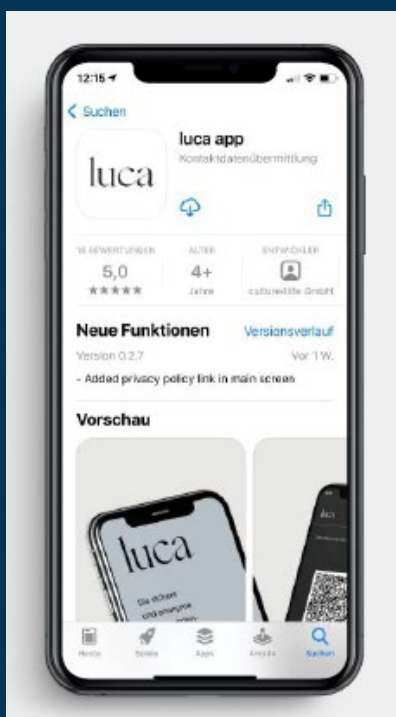


Mit luca kannst du deine Anwesenheit in einem Restaurant, einem Einzelhandelsgeschäft oder bei einer Veranstaltung ganz einfach anonym dokumentieren. Du leistest einen wichtigen Beitrag für eine lückenlose Kontaktnachverfolgung und um die Infektionsketten zu durchbrechen. Für die Verwendung für luca brauchst du lediglich ein Smartphone und eine Internetverbindung.

## 1. Luca- App Downloaden

Luca-App im App Store oder Playstore suchen oder QR-Codes scannen und downloaden.



## 2. Kontaktdaten angeben

Du musst deine Kontaktdaten nur einmalig angeben. Die Daten werden verschlüsselt gespeichert. Nachdem du deine Daten eingegeben hast erhältst du einen Verifizierungscode per SMS-TAN. Diesen gibst du ein und schon bist du in der Luca-App angemeldet.



### 3. QR-Code erhalten

Luca erstellt dir einen persönlichen, sich ständig ändernden QR-Code.

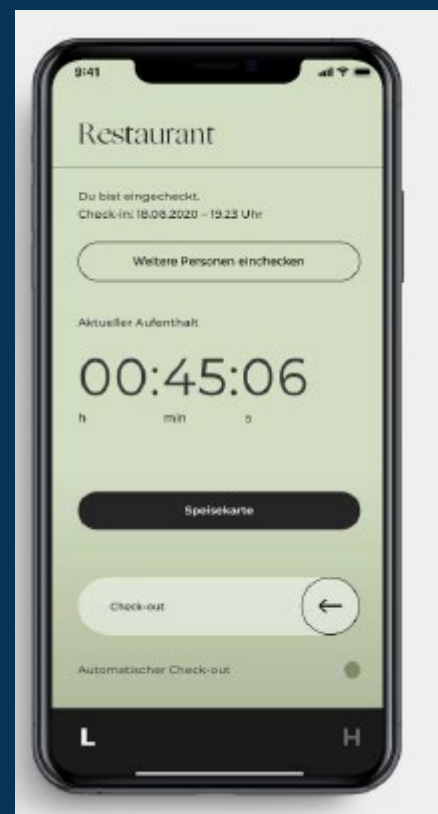
### 4. Einchecken

Je nach Location wird dein persönlicher QR-Code vom Betreiber gescannt oder du kannst den QR-Code der Location scannen. (Unter „selbst einchecken“ -> Kameraberechtigung erlauben und QR-Code in die Kamera halten). Die Betreiber können zu keiner Zeit deine Daten einsehen. Diese werden nur im Bedarfsfall für das Gesundheitsamt freigegeben.



### 5. Auschecken

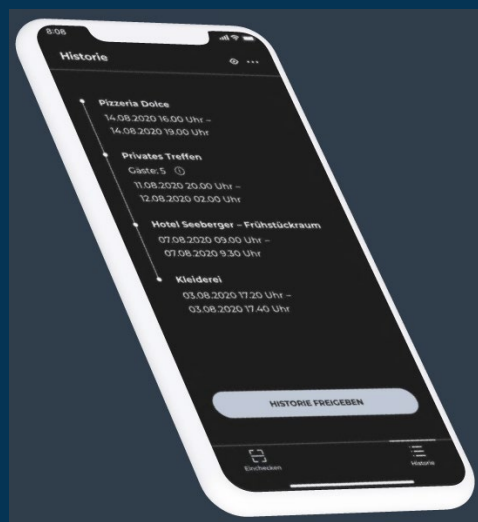
Du checkst dich aus, indem du den Pfeil bei der Ausschecken-Leiste nach links ziehst. Bei manchen Locations kannst du automatisch per Geofencing ausgecheckt werden. Wenn du dich von der Location entfernst, wird das per GPS erkannt und du wirst automatisch ausgecheckt. Hierfür musst du „Automatischer Check-out“ unter der Ausschecken-Leiste auf aktiv setzen und den Standort-Zugriff erlauben. (Der automatische Check-out ist nicht bei jedem Nutzer verfügbar und funktioniert manchmal nicht einwandfrei. Wir empfehlen immer den Check-out noch mal zu überprüfen.) Nach dem Check-out kommst du zu deinem QR-Code zurück.



## 6. Besuchshistorie teilen

Deine Besuchshistorie wird automatisch erstellt und umfasst alle Bereiche des gesellschaftlichen Lebens. Hier werden alle deine Check-ins und Check-outs der letzten 14 Tage dokumentiert und gespeichert.

Die Daten können im Infektionsfall mit dem Gesundheitsamt per TAN-Freigabe geteilt werden.



## Du hast kein Smartphone? – kein Problem!

Auch ohne Smartphone kannst du dich über ein Kontaktformular bei den Locations registrieren lassen. Fülle dazu das Kontaktformular auf einem ausgedruckten Zettel oder auf einem Tablet/ iPad aus. Deine Kontaktdaten werden dann in das luca-System übertragen, verschlüsselt und für den Betreiber/ Veranstalter unleserlich gespeichert.

Über die Web App kannst du dir einen temporären QR-Code generieren. Über die luca- Website gelangst du zur Web App.

Bei einem Infektionsfall kann dich das Gesundheitsamt über deine angegebenen Daten erreichen.

**Lübecker Bucht**

---

Vorname

Nachname

Straße  Nr.

Stadt  PLZ

Telefon

E-Mail

Ich bin mit der [Datenschutzerklärung](#) einverstanden.